



COMUNE DI SIZIANO

PROVINCIA DI PAVIA

UFFICIO ELETTORALE

RISULTATI CAMERA DEI DEPUTATI 2022





ELETTORI: MASCHI N. 2432 - FEMMINE N. 2506 - TOT. N. 4938

TOTALE VOTANTI 3499 (70,86%)


TOTALE VOTI VALIDI 3355









TOTALE VOTI VALIDI LISTE COLLEGATE 3238





CANDIDATO UNINOMINALE	N. VOTI (compresi voti solo candidato Presidente)	% SU VOTI VALIDI TOTALI	LISTE COLLEGATE	N. VOTI	% SU VOTI VALIDI ALLE LISTE COLLEGATE
------------------------------	--	--	------------------------	----------------	--

COSTANZO PAOLO	897	26,74%	 PARTITO DEMOCRATICO	614	18,96%
			 IMPEGNO CIVICO DI MAIO	15	0,46%
			 ALLEANZA VERDI E SINISTRA	131	4,05
			 + EUROPA	107	3,30

5

MARIOTTI SILVIA	2	0,06%	 FREE	2	0,06%
------------------------	----------	--------------	---	----------	--------------

PROIETTI DONATELLA	30	0,89%	 ITALIA SOVRANA E POPOLARE	30	0,93
BARZOTTI VALENTINA	402	11,98%	 MOVIMENTO 5 STELLE	385	11,89%
RAIMONDO CARMINE FABIO	1626	48,46%	 LEGA PER SALVINI PREMIER	374	11,55%
			 FRATELLI D'ITALIA CON GIORGIA MELONI	918	28,35%
			 NOI MODERATI	26	0,80%
			 FORZA ITALIA	262	8,09%
POLACCO EDOARDO	9	0,27%	 VITA	8	0,25%
BARUELLI BIANCA	291	8,67%	 AZIONE-ITALIA VIVA-CALENDA	276	8,52%

SAVOIA IARA	34	1,01%	 UNIONE POPOLARE CON DE MAGISTRIS	32	0,99%
ROCCO RITA	0	0,0%	 MASTELLA NOI DI CENTRO	0	0,0%
SCHIAVI CRISTIANO	60	1,79%	 ITALEXIT PER L'ITALIA	54	1,67%
RINALDI VERONICA	4	0,12%	 ALTERNATIVA PER L'ITALIA - NO GREEN PASS	4	0,12%

SCHEDE BIANCHE: 49 (1,4%)

SCHEDE NULLE 95 (2,7%)